










NITY STANDARDOWE – KOŁNIERZ PŁASKI

Miedź / Brąz - EN ISO 16582

STANDARD BLIND RIVETS – DOME HEAD

Copper / Bronze – EN ISO 16582



								kod	
3,0 (+0,08/-0,10)	6,0	1,5-3,5	6,5 (+0/-0,7)	0,8 (+/-0,20)	3,1	700	600	CUBR030006	1000
	8,0	3,5-5,5						CUBR030008	1000
	10,0	5,5-7,5						CUBR030010	1000
	12,0	7,5-9,5						CUBR030012	1000
3,2 (+0,08/-0,10)	5,0	0,5-1,5	6,5 (+0/-0,7)	0,8 (+/-0,20)	3,3	800	700	CUBR032005	1000
	6,0	1,5-3,0						CUBR032006	1000
	7,0	2,5-3,5						CUBR032007	1000
	8,0	3,0-5,0						CUBR032008	1000
	10,0	5,0-7,0						CUBR032010	1000
	12,0	7,0-9,0						CUBR032012	1000
4,0 (+0,08/-0,15)	6,0	1,0-2,0	8,0 (+0/-1,0)	1,0 (+/-0,30)	4,1	1500	1000	CUBR040006	1000
	8,0	2,0-4,0						CUBR040008	1000
	10,0	4,0-6,0						CUBR040010	1000
	12,0	6,0-8,0						CUBR040012	1000
	14,0	8,0-10,0						CUBR040014	500
	16,0	10,0-12,0						CUBR040016	500
4,8 (+0,08/-0,15)	8,0	2,0-3,5	9,5 (+0/-1,0)	1,1 (+/-0,30)	4,9	2000	1500	CUBR048008	500
	10,0	3,5-5,5						CUBR048010	500
	12,0	5,5-7,5						CUBR048012	500
	14,0	7,5-9,5						CUBR048014	500
	16,0	9,0-11,0						CUBR048016	500